



УПРАВЛЕНИЕ ФЕДЕРАЛЬНОЙ СЛУЖБЫ
ГОСУДАРСТВЕННОЙ СТАТИСТИКИ
ПО РЕСПУБЛИКЕ КРЫМ И Г. СЕВАСТОПОЛЮ

Социально-экономическое положение Республики Крым



январь-февраль 2023 года



УПРАВЛЕНИЕ ФЕДЕРАЛЬНОЙ СЛУЖБЫ
ГОСУДАРСТВЕННОЙ СТАТИСТИКИ
ПО РЕСПУБЛИКЕ КРЫМ
И Г.СЕВАСТОПОЛЮ

Социально- экономическое положение

Республики Крым

январь-февраль 2023 года

- 01 ОСНОВНЫЕ ЭКОНОМИЧЕСКИЕ И СОЦИАЛЬНЫЕ ПОКАЗАТЕЛИ
- 02 ОБОРОТ ОРГАНИЗАЦИЙ
- 03 ПРОМЫШЛЕННОЕ ПРОИЗВОДСТВО
- 04 СЕЛЬСКОЕ ХОЗЯЙСТВО
- 05 СТРОИТЕЛЬСТВО
- 06 ТОРГОВЛЯ
- 07 ФИНАНСОВАЯ ДЕЯТЕЛЬНОСТЬ ОРГАНИЗАЦИЙ
- 08 УРОВЕНЬ ЖИЗНИ
- 09 ДЕМОГРАФИЯ


* Ежемесячные данные оперативной статистики



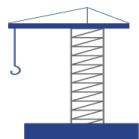
ОСНОВНЫЕ ЭКОНОМИЧЕСКИЕ И СОЦИАЛЬНЫЕ ПОКАЗАТЕЛИ

Январь-февраль 2023 г.
в % к январю-февралю 2022 г.

Оборот организаций — 111,3*



Индекс промышленного производства — 110,4



Объем работ, выполненных по виду деятельности «Строительство» — 182,1



Ввод в действие жилых домов (с учетом жилых домов, построенных на земельных участках, предназначенных для ведения садоводства) — 458,2



Оборот оптовой торговли организаций оптовой торговли — 118,0



Оборот розничной торговли — 95,5

* Данные по показателю «Оборот организаций» представляют совокупность организаций с соответствующим основным видом деятельности и отражают коммерческую деятельность организаций.

ОБОРОТ ОРГАНИЗАЦИЙ

в январе-феврале 2023 года

Структура оборота организаций



Максимальные темпы роста, снижения

в % к январю-февралю 2022 года

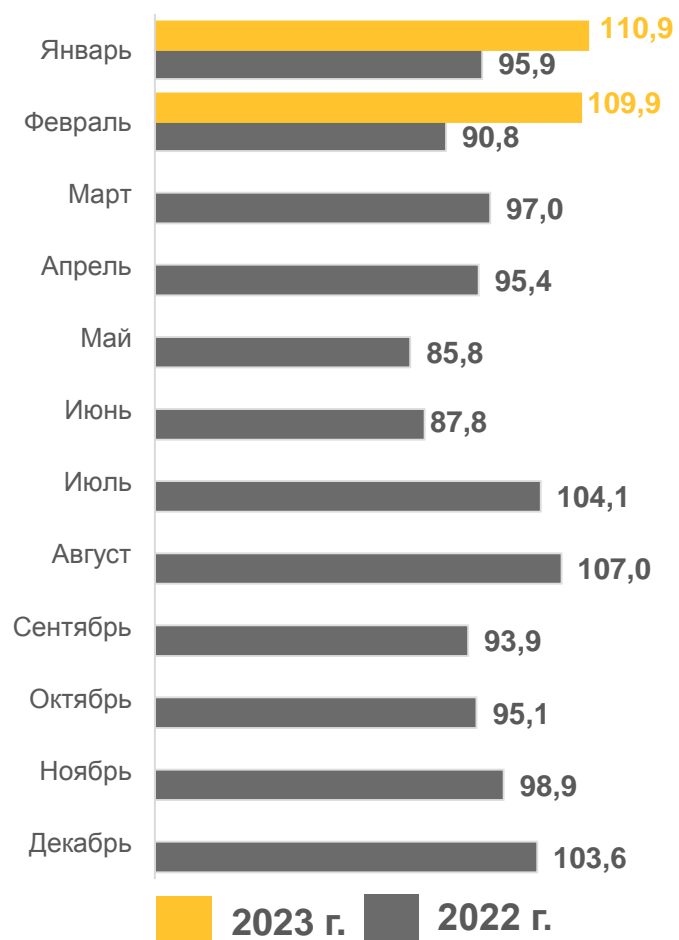


* Данные по показателю «Оборот организаций» представляют совокупность организаций с соответствующим основным видом деятельности и отражают коммерческую деятельность организаций.

ПРОМЫШЛЕННОЕ ПРОИЗВОДСТВО

в январе-феврале 2023 года

Индексы промышленного производства¹⁾



в % к соответствующему периоду предыдущего года

Добыча полезных ископаемых



44,6

Обрабатывающие производства




131,8



110,4

Промышленное производство

Обеспечение электрической энергией, газом и паром; кондиционирование воздуха



105,7

Водоснабжение; водоотведение, организация сбора и утилизации отходов, деятельность по ликвидации загрязнений



88,2

Структура объема отгруженных товаров²⁾



- Добыча полезных ископаемых
- Обрабатывающие производства
- Обеспечение электрической энергией, газом и паром; кондиционирование воздуха
- Водоснабжение; водоотведение, организация сбора и утилизации отходов, деятельность по ликвидации загрязнений

¹⁾ Индекс промышленного производства исчисляется по видам деятельности "Добыча полезных ископаемых", "Обрабатывающие производства", "Обеспечение электрической энергией, газом и паром; кондиционирование воздуха", "Водоснабжение; водоотведение, организация сбора и утилизации отходов, деятельность по ликвидации загрязнений" ОКВЭД2 на основе данных о динамике производства важнейших товаров-представителей (в натуральном или стоимостном выражении). В качестве весов используется структура валовой добавленной стоимости по видам экономической деятельности 2018 базисного года.

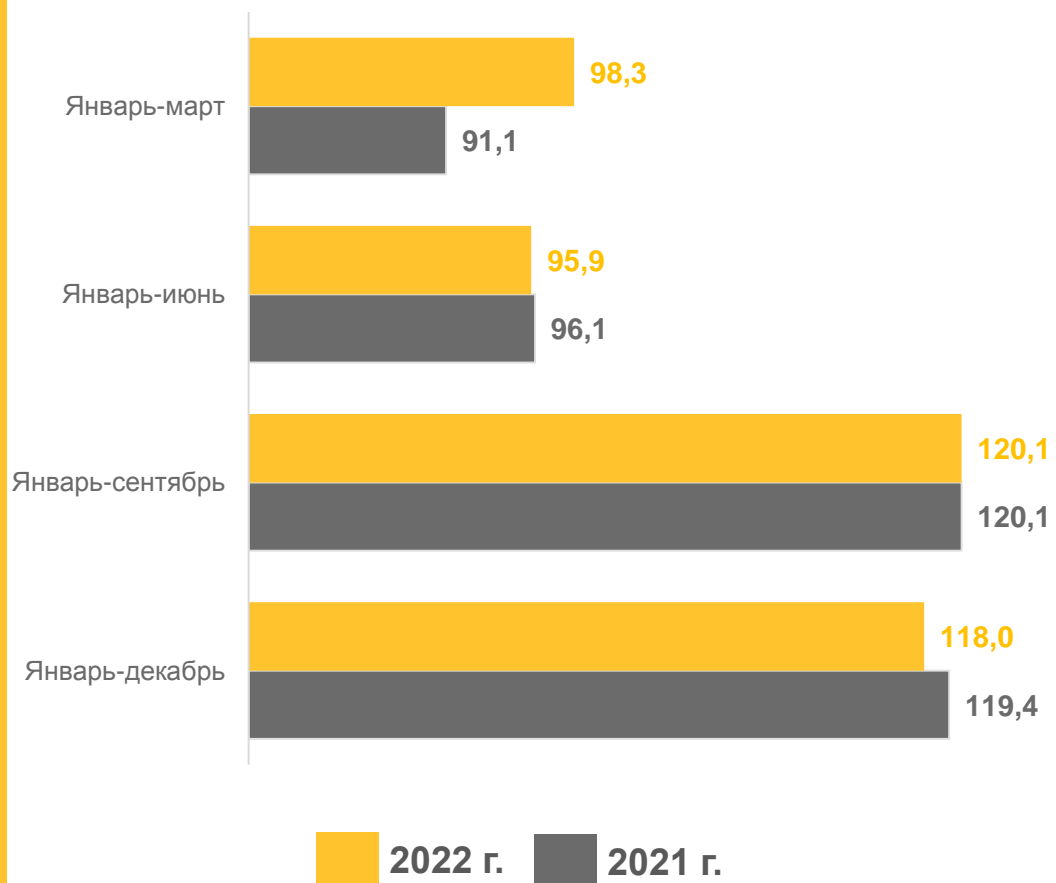
²⁾ Объем отгруженных товаров собственного производства, выполненных работ и услуг по видам деятельности представляет собой стоимость товаров, произведенных и фактически отгруженных (переданных) на сторону. Показатель формируется по фактическим видам деятельности, независимо от основного вида деятельности организаций.

СЕЛЬСКОЕ ХОЗЯЙСТВО

в январе-декабре 2022 года

Индексы производства продукции сельского хозяйства

в % к соответствующему периоду предыдущего года



Примечание. Предварительные данные.

Объем производства продукции сельского хозяйства всех сельхозпроизводителей

Сельское хозяйство



86607,1

млн рублей

▲ 118,0

Растениеводство



63913,2

млн рублей

▲ 129,5

Животноводство



22693,9

млн рублей

▼ 95,4

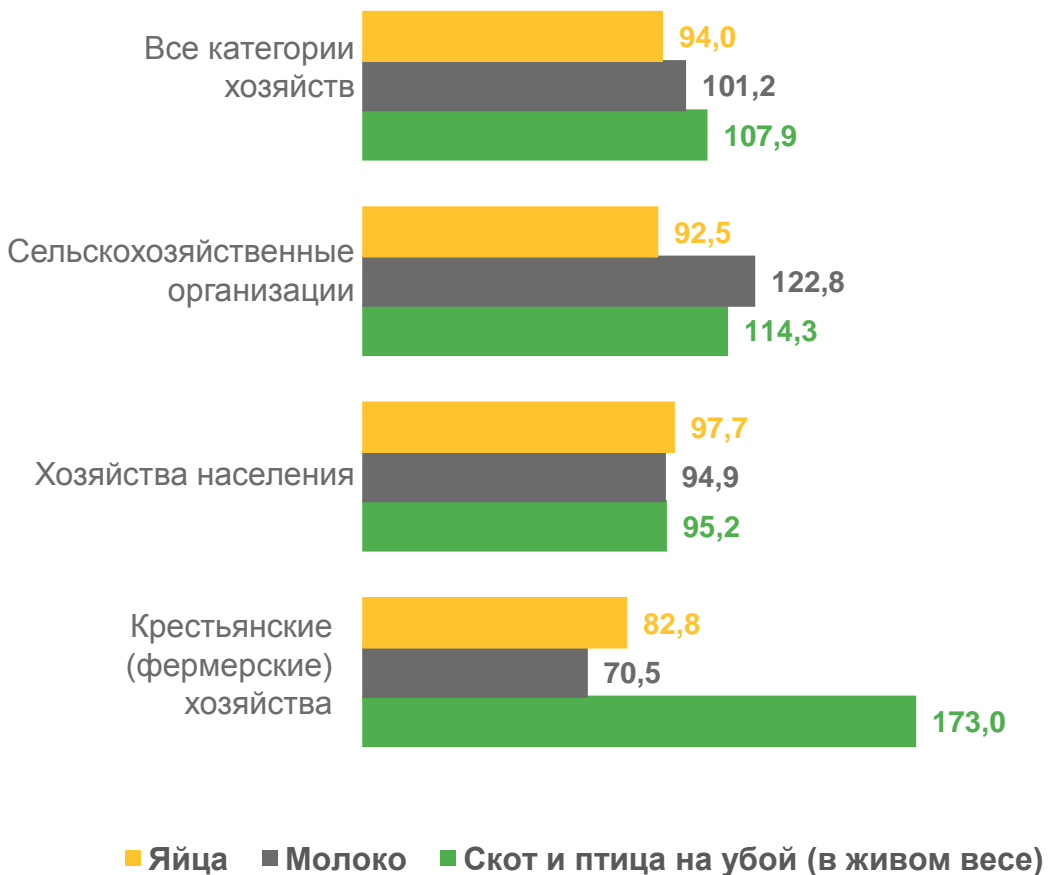
▲ Темп роста (снижения) в % к январю-декабрю 2021 года
▼

СЕЛЬСКОЕ ХОЗЯЙСТВО

в январе-феврале 2023 года

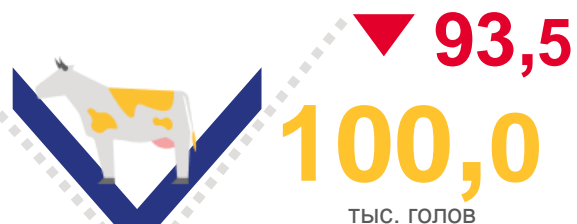
Производство основных видов животноводческой продукции

в % к соответствующему периоду предыдущего года




Численность скота и птицы в хозяйствах всех категорий по состоянию на конец февраля 2023 года

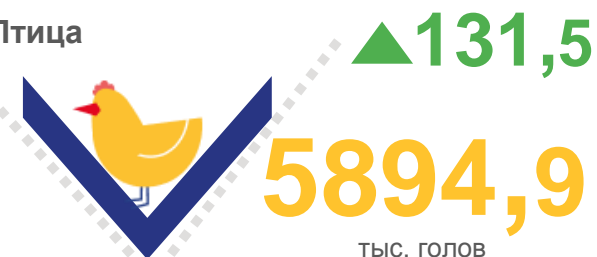
Крупный рогатый скот



Свиньи



Птица



▲ Темп роста (снижения) в % к концу февраля 2022 года
▼

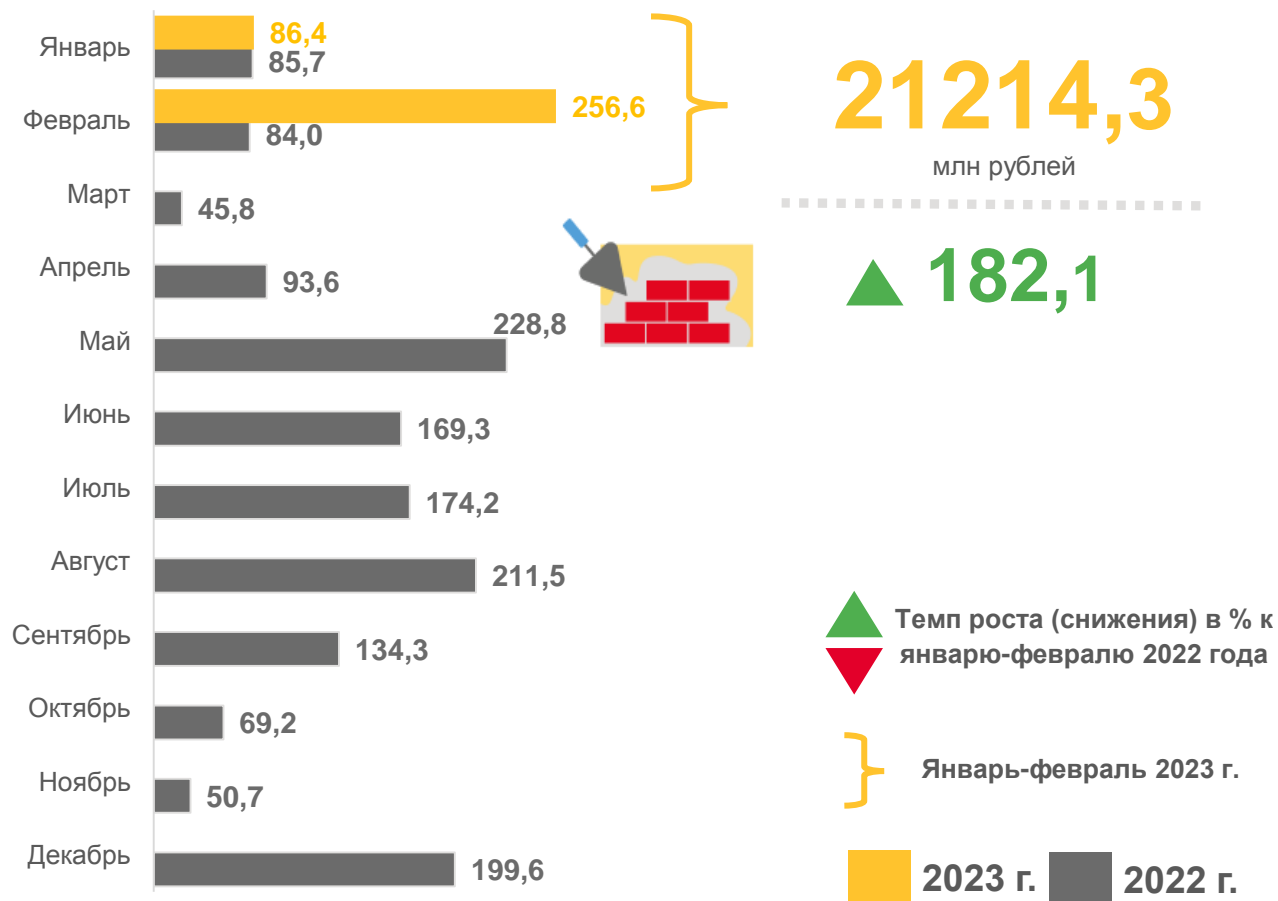
Примечание. Предварительные данные.

СТРОИТЕЛЬСТВО

в январе-феврале 2023 года

Объем работ, выполненных по виду деятельности «Строительство»¹⁾

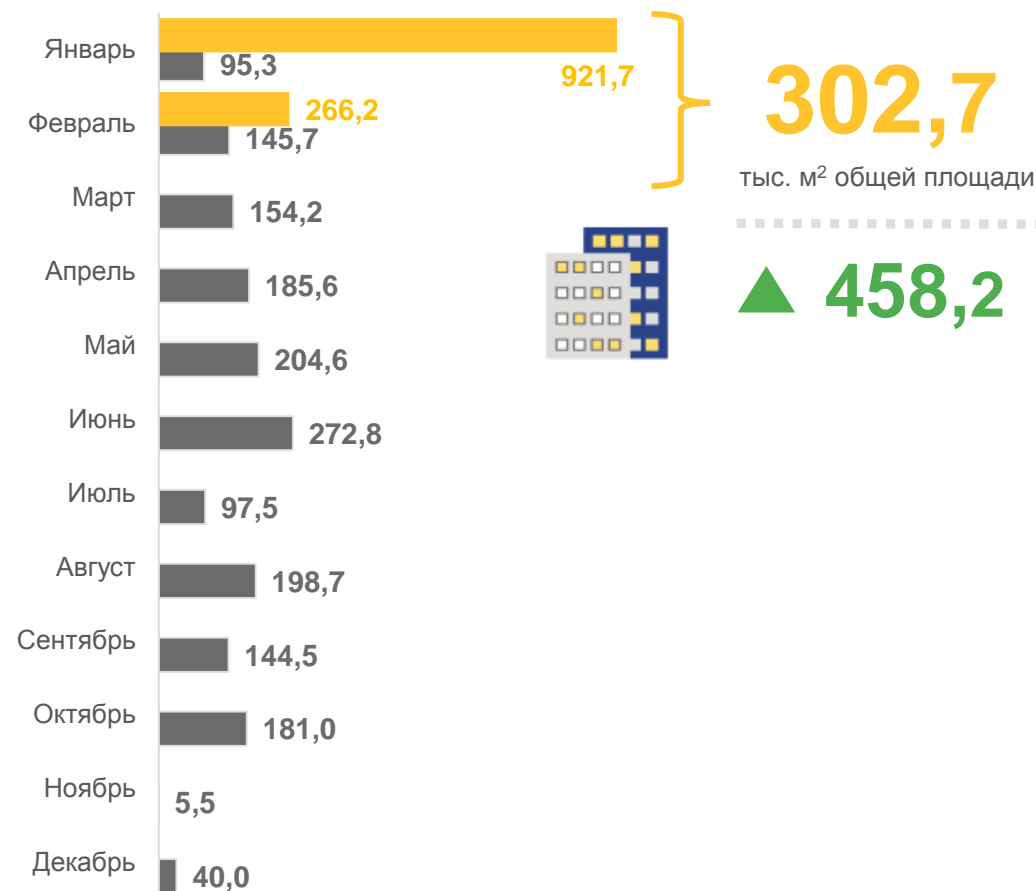
в % к соответствующему периоду предыдущего года



¹⁾ В сопоставимых ценах.

Ввод в действие жилых домов²⁾

в % к соответствующему периоду предыдущего года



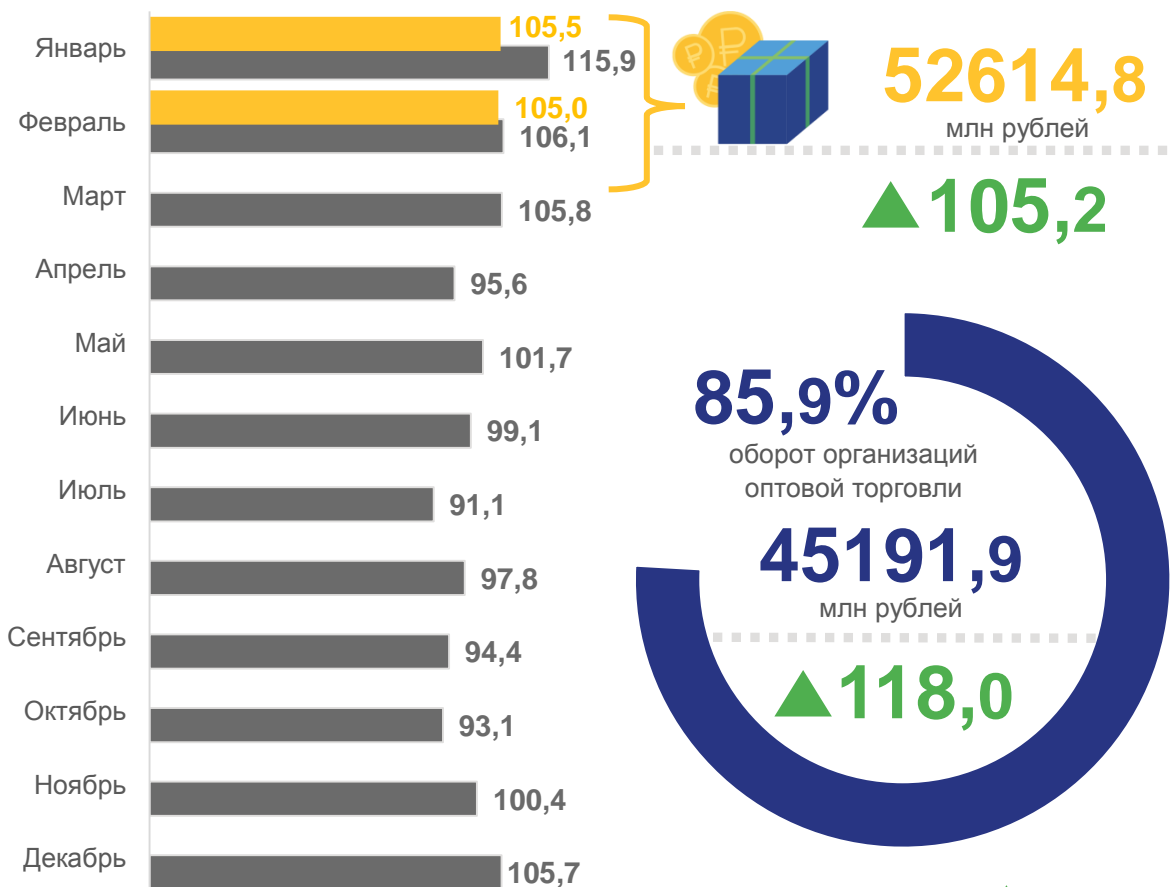
²⁾ С учетом жилых домов, построенных на земельных участках, предназначенных для ведения садоводства.

ТОРГОВЛЯ

в январе-феврале 2023 года

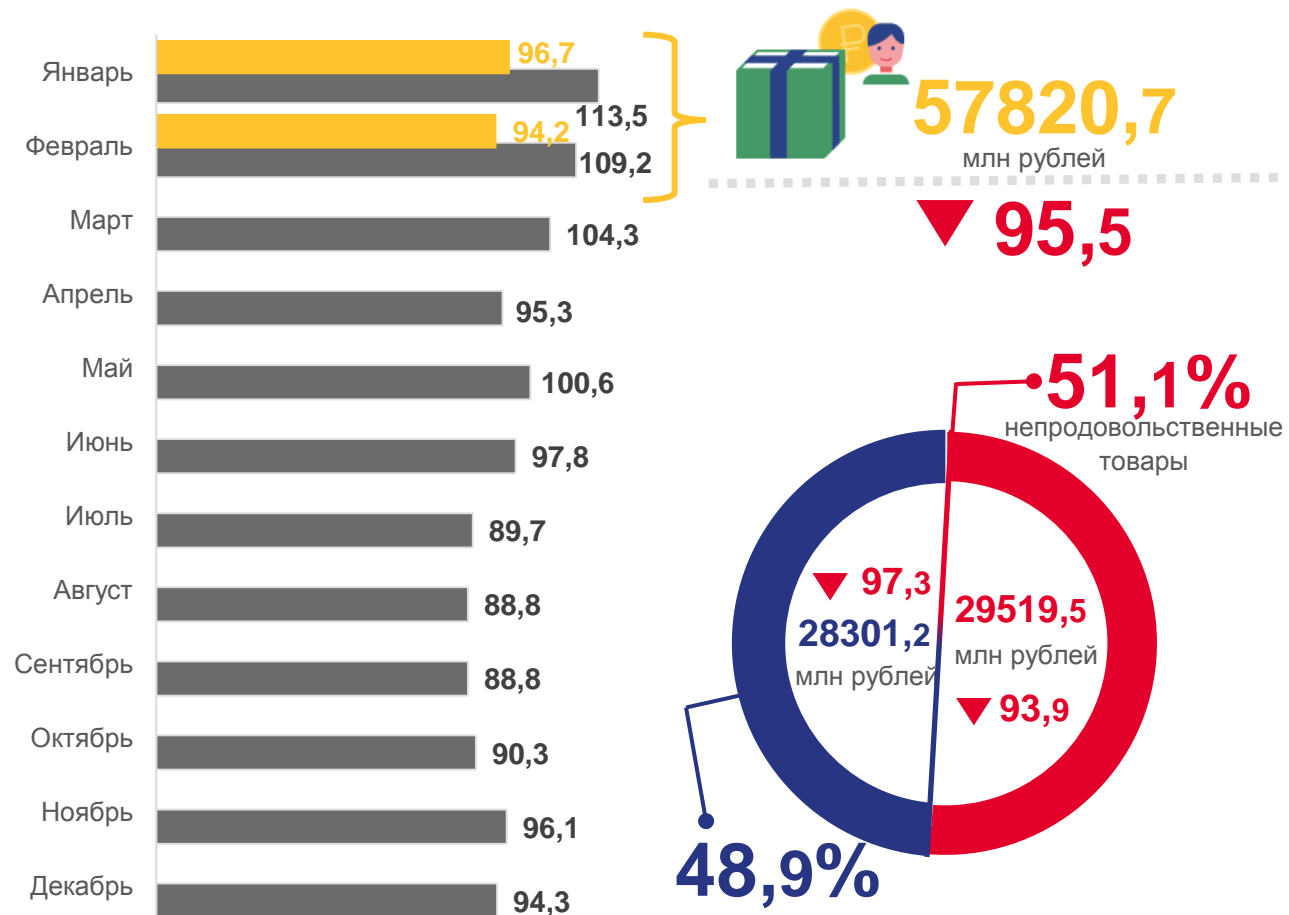
Оборот оптовой торговли

в % к соответствующему периоду предыдущего года



Оборот розничной торговли

в % к соответствующему периоду предыдущего года



Примечание. Предварительные данные.

■ 2023 г.
 ■ 2022 г.
 ▲ Темп роста (снижения) в % к январю-февралю 2022 года
 } Январь-февраль 2023 г.

ФИНАНСОВАЯ ДЕЯТЕЛЬНОСТЬ ОРГАНИЗАЦИЙ

в январе 2023 года



Сальдированный финансовый результат
(прибыль минус убыток)

-5386,1 млн рублей

Прибыль

млн рублей

Убыток

млн рублей



3513,9

131,6 ▲

в % к январю
2022 г.

8900,0

304,0 ▲

в % к январю
2022 г.

Информация конфиденциальна

Информация конфиденциальна

УРОВЕНЬ ЖИЗНИ

Средняя номинальная начисленная заработная плата¹⁾

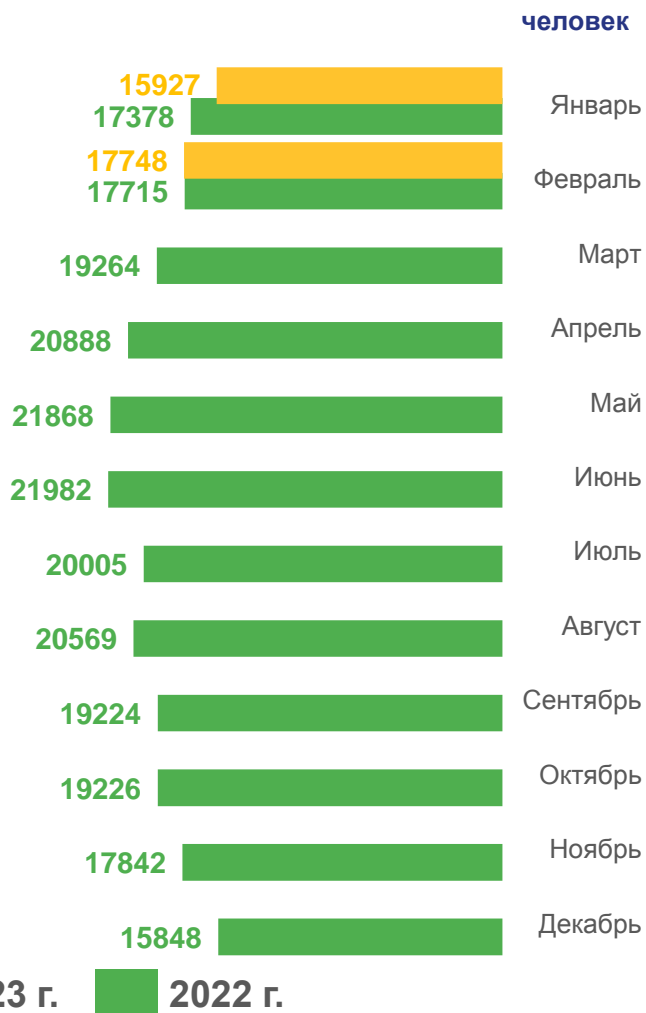


¹⁾ Без выплат социального характера.

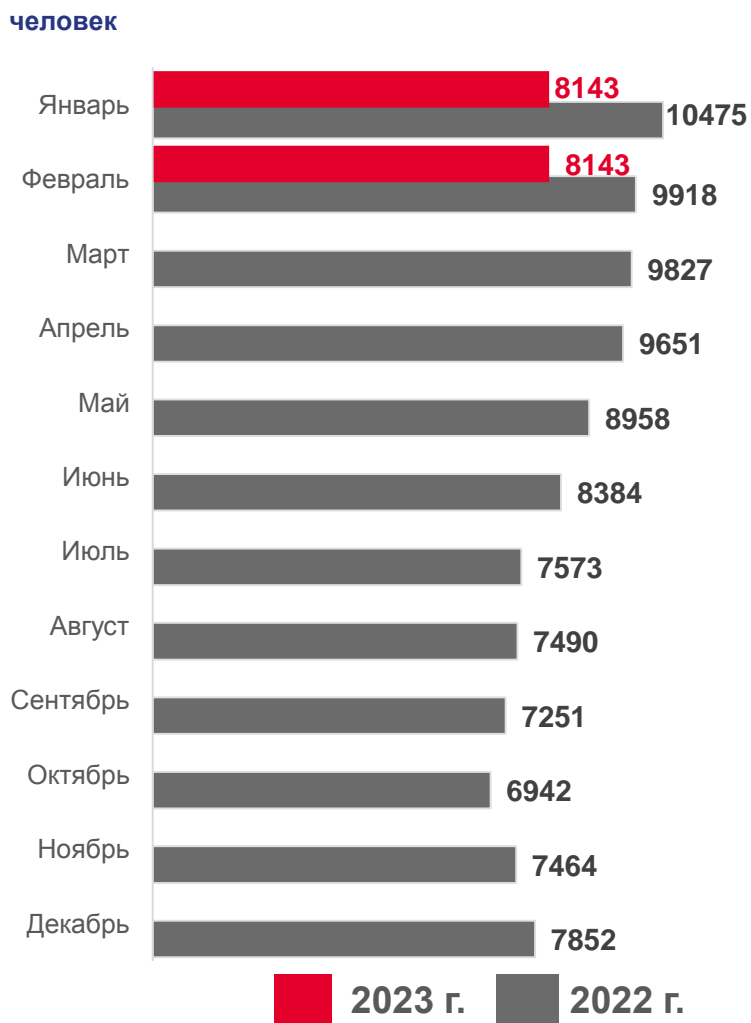
УРОВЕНЬ ЖИЗНИ

в январе-феврале 2023 года

Потребность работодателей в работниках, заявленная в органах службы занятости населения



Численность не занятых трудовой деятельностью граждан



Средняя численность работников в январе 2023 года¹⁾

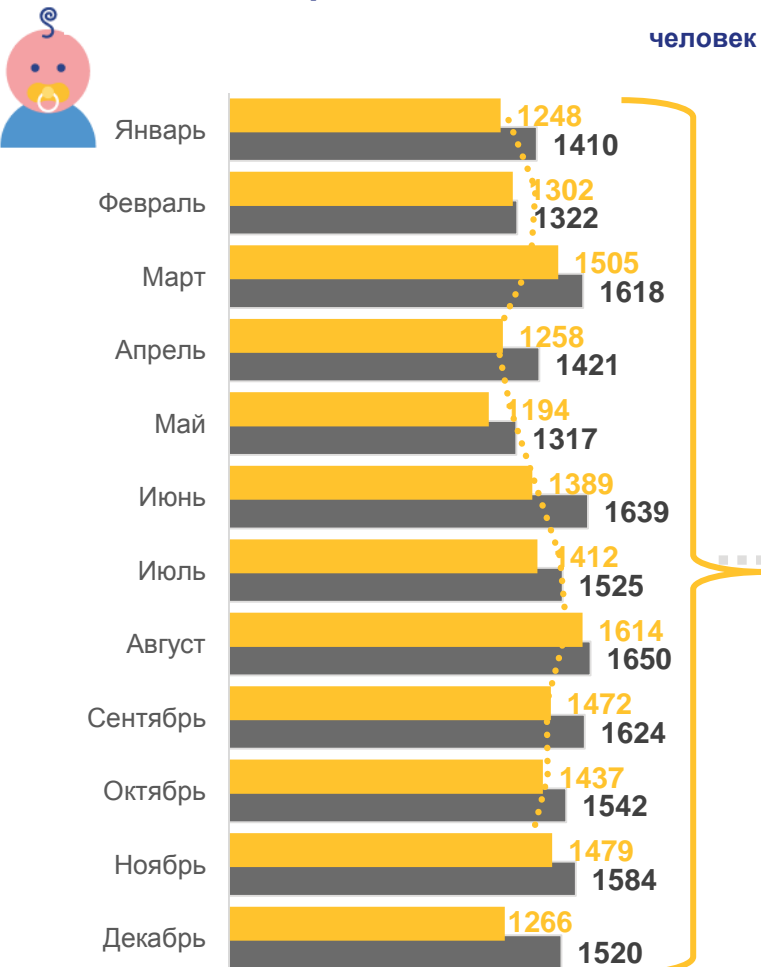


¹⁾ Данные приведены по организациям без субъектов малого предпринимательства.

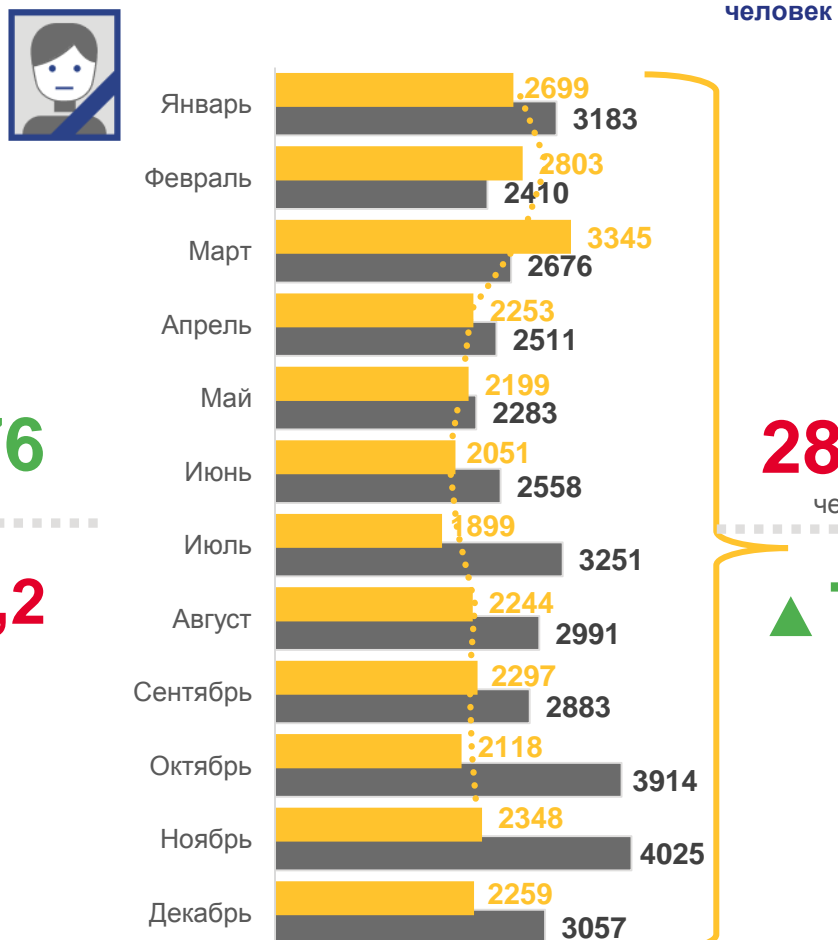
ДЕМОГРАФИЯ

в январе-декабре 2022 года

Число родившихся



Число умерших



Естественный прирост, убыль

-11947
человек

■ 2022 г. ■ 2021 г.



Темп роста (снижения) в % к январю-декабрю 2021 года

Январь-декабрь 2022 г.